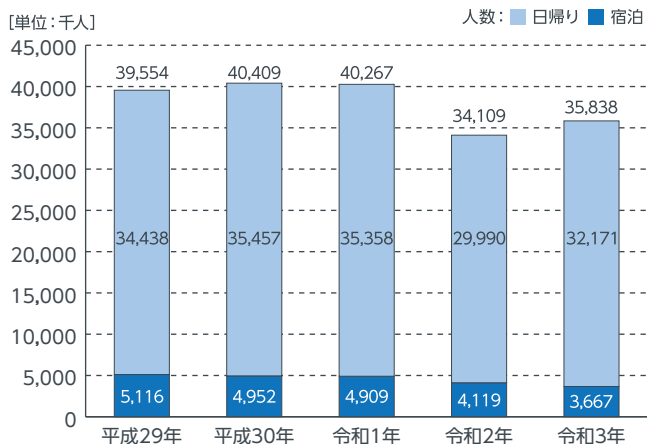


# 茨城県の観光の現状を把握しよう

## 1 観光入込客数(実人数)

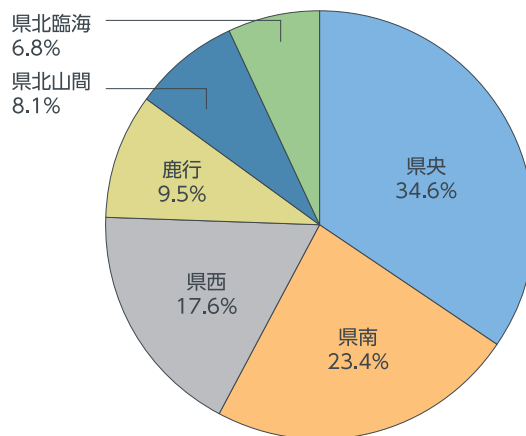
新型コロナウイルスの影響で一旦減少しましたが、回復傾向にあります。



令和3年観光客動態調査

## 2 地域別観光地点等入込客数の割合

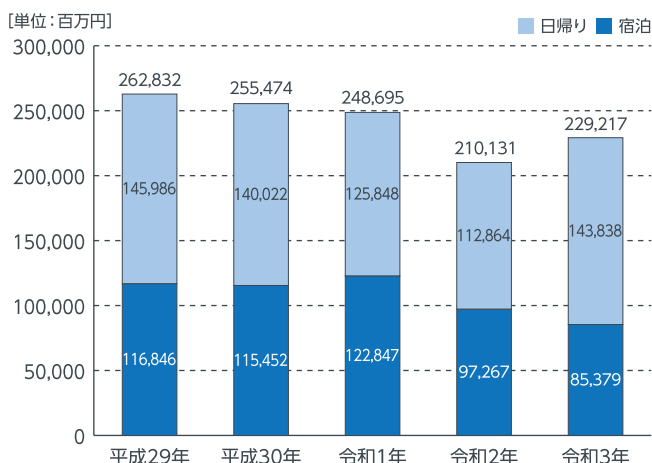
地域別で比較すると、県央エリアと県南エリアの入込客数が全体の6割弱を占めています。



令和3年観光客動態調査

## 3 観光消費額

近年の本県の観光消費額は、やや減少傾向にあります。



令和3年観光客動態調査

## 4 本県を訪れる1人当消費額

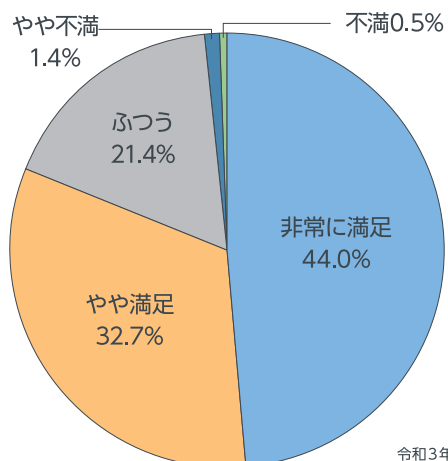
近年5年間の消費額を平均すると、宿泊客は約24,000円、日帰り客は約4,000円となっています。

	1人当消費額(円/人回)		
	全体	宿泊	日帰り
令和3年	6,396	23,282	4,471
令和2年	6,161	23,617	3,763
令和1年	6,176	25,023	3,559
平成30年	6,322	23,313	3,949
令和29年	6,645	22,838	4,239

令和3年観光客動態調査

## 5 本県観光に対する満足度

本県の観光に対して8割弱の方が満足している(非常に満足とやや満足の合計)結果となっています。



令和3年観光客動態調査

## 6 宿泊旅行調査による本県の全国順位

令和3年の本県の宿泊客数は、全国47都道府県中で第22位でした。(ビジネス目的での宿泊者を含む)

延べ宿泊者数	4,293,930人(22位)
うち外国人延べ宿泊者数	24,880人(25位)
うち日本人延べ宿泊者数	4,269,050人(22位)

令和3年宿泊旅行統計調査(観光庁)

# 茨城県の主な観光資源と交通網

- 1 袋田の滝
- 2 六角堂
- 3 竜神大吊橋
- 4 西山御殿(西山荘)
- 5 偕楽園
- 6 国営ひたち海浜公園
- 7 アクアワールド茨城県大洗水族館
- 8 笠間芸術の森公園
- 9 水郷潮来あやめ園
- 10 鹿島神宮
- 11 カシマサッカースタジアム
- 12 鹿島灘海浜公園
- 13 筑波山
- 14 JAXA 筑波宇宙センター
- 15 牛久大仏
- 16 いばらきフラワーパーク
- 17 つむぎの館
- 18 雨引観音
- 19 ミュージアムパーク茨城県自然博物館
- 20 古河公方公園(古河総合公園)
- 21 小貝川ふれあい公園
- 22 つくば霞ヶ浦りんりんロード
- 23 かみね動物園
- 24 茨城県植物園



※令和5年7月現在