

こうどうかんきたさくごもん どるい つうろ  
弘道館北柵御門・土塁・通路  
整備事業完成記念見学会

弘道館の北柵御門と土塁、通路を藩校当時の姿に復元する整備事業の完成を記念して、見学会を開催します。復元に携わった担当者や専門家をご説明します。ぜひご参加下さい！



北柵御門



土塁

整備事業ここが見所！



吉成千聖先生

建築家の視点で門を考える！



海津秀樹先生

歴史資料から復元エリアを解説！



小塚のり子先生

特別見学会

**2019年12月19日(木) 10:00 ~ 11:30**

説明者：吉成千聖(水戸土木事務所)・海津秀樹(伊藤平左エ門建築事務所)・小塚のり子(弘道館事務所)

見学会

**2019年12月20日(金) 13:30 ~ 15:00**

**2019年12月21日(土) 13:30 ~ 15:00**

説明者：小塚のり子・瀬戸祐介(弘道館事務所)

集合場所

**弘道館正門前**

定員

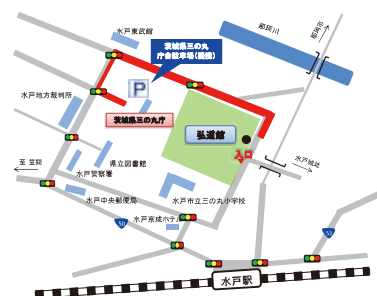
**定員なし・事前申込なし**

参加料

**無料** 弘道館見学の際には別途観覧料が必要です。

**参加者プレゼント！**

参加された皆様に弘道館クリアファイル  
弘道館記碑絵はがきプレゼント！



※お車の方は県三の丸庁舎駐車場をご利用下さい。その際は必ず駐車券を弘道館料金所窓口にご提示下さい。

＜お問い合わせ先＞弘道館事務所 水戸市三の丸 1-6-29 電話：029-231-4725

ホームページ：<https://www.ibarakiguide.jp/kodokan.html> メールアドレス：kodokan@pref.ibaraki.lg.jp

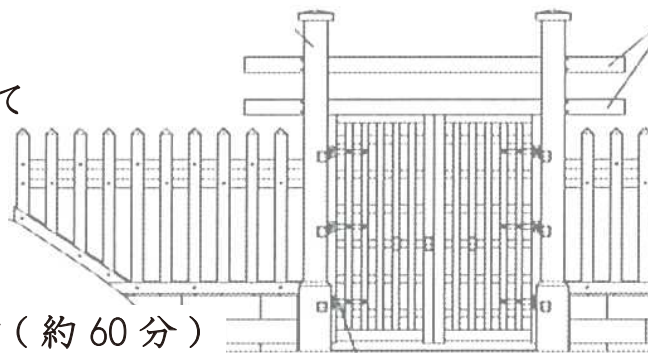
## 《見学会の内容》

① 弘道館の設計と北柵御門きたさくごもんについて

② 北柵御門・土塁どるい・通路つうろ見学

③ 孔子廟こうしびょう・八卦堂はっけどう見学

※(希望者のみ)正庁せいちょう・至善堂しぜんどう見学(約60分)



## 《整備事業について》

「弘道館全図」などの資料にもとづいて、藩校当時の北柵御門・土塁・通路の復元的整備を行いました。

きたさくごもん

### 北柵御門

弘道館建設時に、敷地の南と北に設けられた門のうち、北側の門です。門の構造は、柱脚ちゅうきゃくを地中に埋める掘建式ほったてしきで、柱をつなぐ貫ぬきが上下に2本あるのが特徴です。



ど  
土

るい  
塁

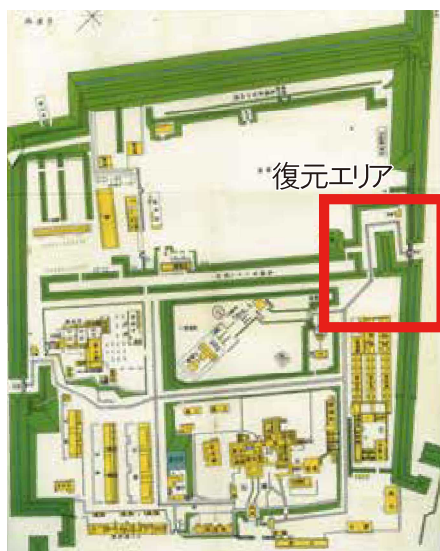

城郭特有の「喰違虎口くいちがいくち」と呼ばれる構造の土塁で、水戸城内にある藩校という特徴をよく表しています。



つう  
通

ろ  
路

発掘調査結果と弘道館全図により、通路の幅を約1.5mで整備しました。



弘道館全図

